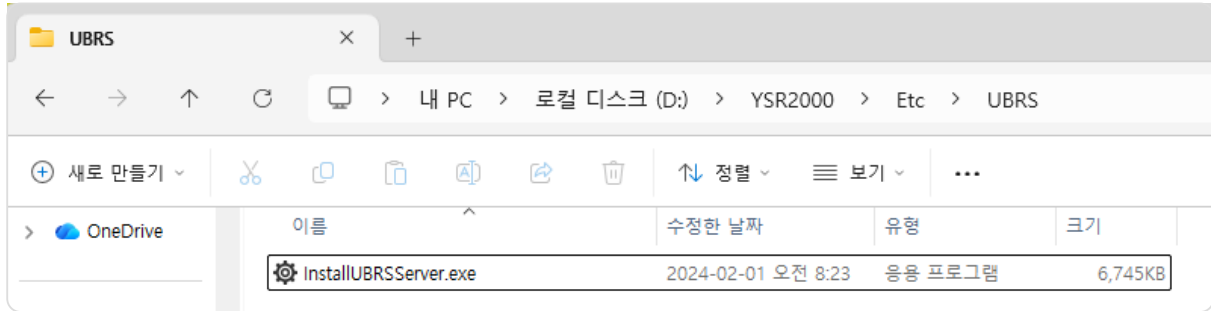


증명서 저장 및 불러오기 오류 해결 안내

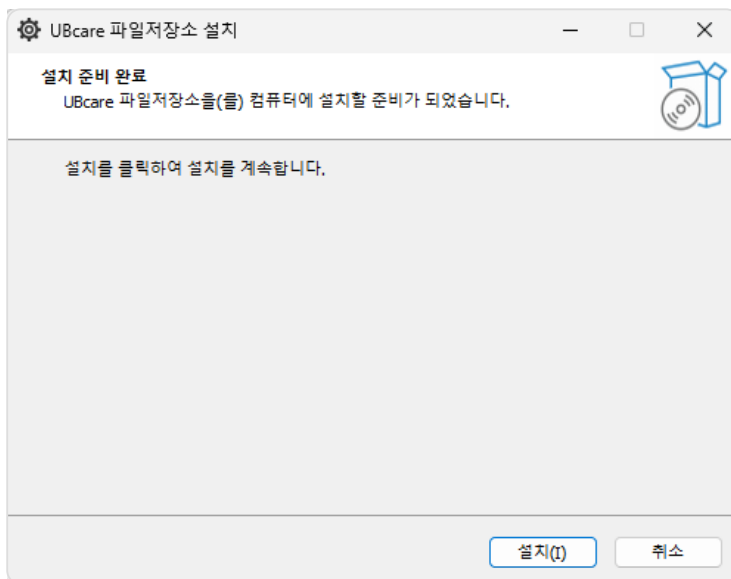
증명서 저장 또는 과거 증명서 불러오기 시 발생하는 오류에 대한 해결 방법을 안내드립니다.

- 1 병원의 메인 서버 PC에서 아래 경로로 이동합니다.

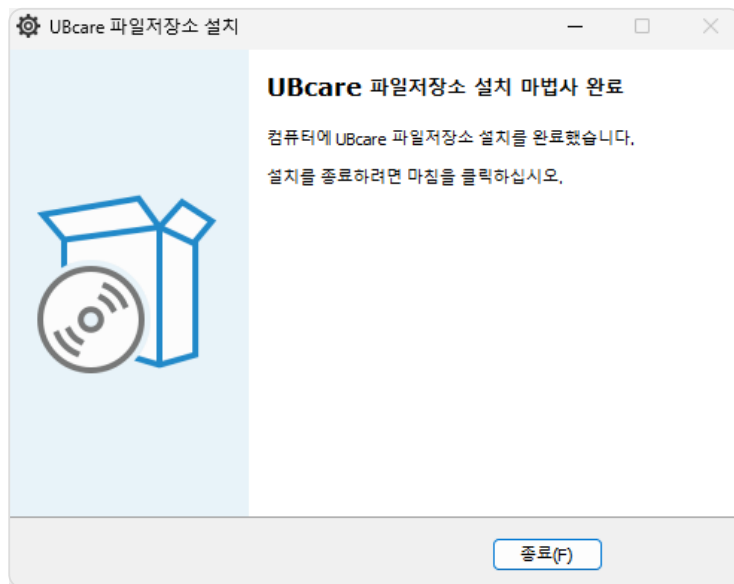
(경로: D:\WYSR2000WEtc\UBRS)



- 2 폴더 내 InstallUBRSServer.exe 파일을 더블클릭하여 실행 후 설치를 진행합니다.



- 3 설치를 완료하며, 설치 과정 중 오류 메시지가 발생할 경우 '무시' 버튼을 클릭하여 설치를 계속 진행합니다.



4

설치 완료 후 증명서 저장 또는 과거 증명서 불러오기를 다시 진행해 봅니다.

- 만약 동일 증상이 계속 발생할 경우, 해당 클라이언트 PC에서도 위 1~3번 과정을 동일하게 진행해주시기 바랍니다.